

1. 总体概况

截至 2024 年 3 月 8 日，徽商指数报于 1418.563，周涨幅为 1.589%。

饲料指数上涨 3.517%。豆一：近期国内大豆主产区纷纷公布大豆生产者补贴标准，可以看出 2024 年国产大豆积极种植的目标，因此在新一年度大豆面积维稳的背景下，豆一难有上涨动力。但近期在油粕下游持续上涨带动下豆一止跌反弹，预计短期豆一继续维持偏强走势，多单关注 4600 支撑力度。豆二：CBOT 大豆期货上周上涨，因为大豆出口销售数据表现强劲，重大报告出台前空头回补。2024 年 1-2 月，中国进口大豆 1303.7 万吨，同比减少 8.8%。豆二近期持续跟随美豆走高，预计有望继续跟随。豆菜粕：美国农业部 (USDA) 于周六凌晨发布月度供需报告，数据平淡无奇但美豆反弹，因市场有利空出尽态势。国内双粕近期反弹强劲，下游期货提货速度也明显加快，说明需求在缓慢复苏，目前华北地区豆粕基差报价普遍在 2405+200，华东地区的基差报价普遍在 2405+120~160，短期或继续维持震荡偏强走势。

贵金属指数上涨 4.244%。由于美国经济数据走弱，美联储降息预期再次升温，美元指数和美债收益率震荡下行，受降息预期升温和美元指数走弱影响，叠加地缘局势提振避险情绪，贵金属上周涨幅较大，其中，沪金突破 500 元/克，创合约上市以来新高，沪银亦强势上涨并突破 6150 元/千克。COMEX 黄金突破 2170 美元/盎司，亦创历史新高，周线收涨。美国经济走弱和美联储乐观降息预期再次主导金融市场。近期美联储官员表态逐渐有所转变，美联储主席鲍威尔在国会作证词，重申可能适合在今年某个时候开始降息。叠加美 2 月 ISM 制造业、服务业 PMI 指数表现均不及市场预期，且制造业继续萎缩，市场对未来美国经济走弱预期有所上升。当前，市场将美联储今年首次降息时点修正为 6 月。政策宽松预期和避险情绪或将进一步提振贵金属价格，贵金属中长期或维持偏多思路。

其他板块涨跌幅如下，油脂指数上涨 3.168%，黑链指数下跌 1.49%，石油指数上涨 1.225%，纺织指数下跌 0.286%，有色指数上涨 1.68%，农产品指数上涨 2.033%，能化指数上涨 0.788%。

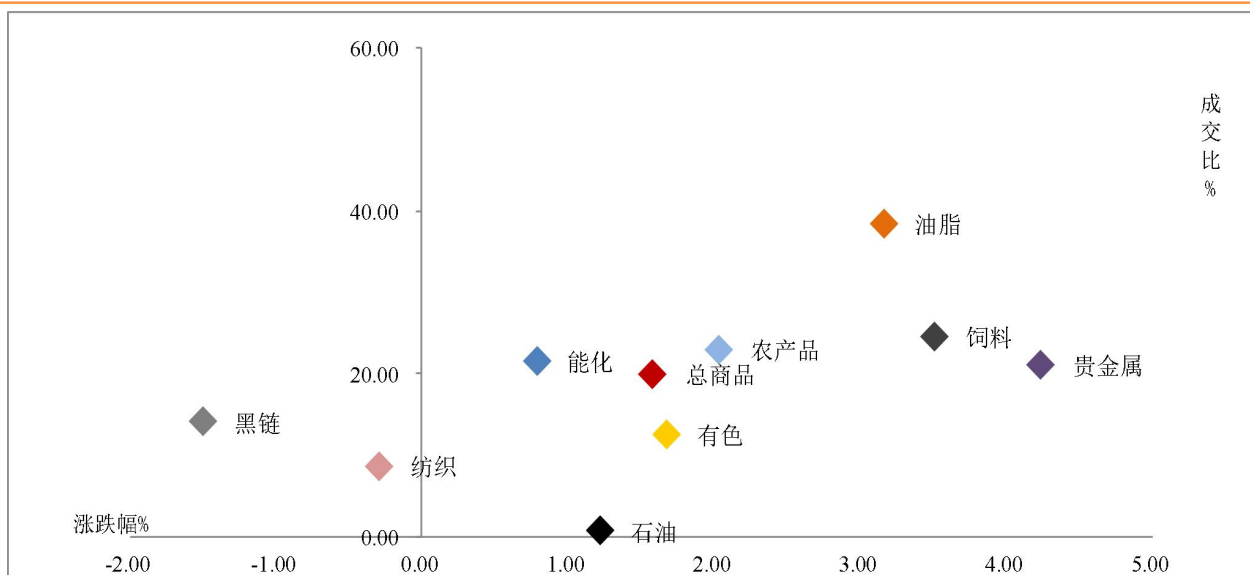


表：周成交比与涨跌幅

2024年3月8日			
	本周数值	上一周数值	涨跌幅(%)
商品指数	1418.563	1396.370	1.589
饲料指数	968.307	935.407	3.517
油脂指数	1270.753	1231.729	3.168
黑链指数	778.486	790.261	-1.490
石油指数	1112.464	1099.006	1.225
纺织指数	1036.848	1039.827	-0.286
有色指数	1460.195	1436.066	1.680
贵金属指数	1551.017	1487.866	4.244
农产品指数	988.969	969.260	2.033
能化指数	775.029	768.970	0.788

数据来源：徽商期货研究所

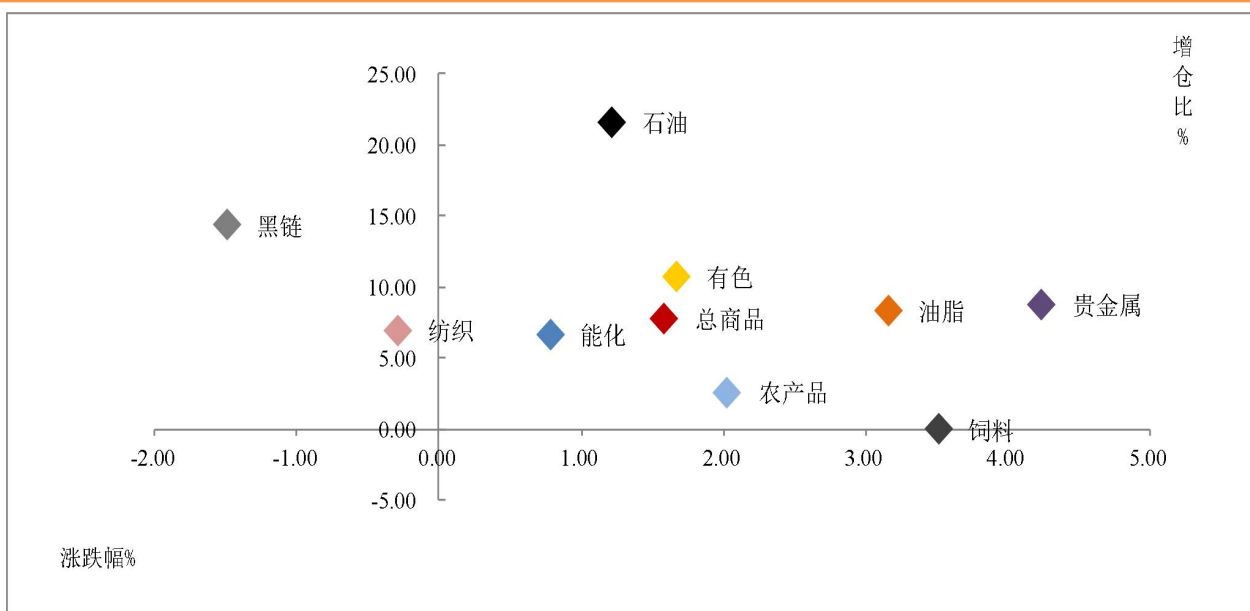
图：周成交比与涨跌幅



数据来源：徽商期货研究所

备注：成交比为各板块品种加权成交量较上一个统计周期的成交量对比增长率

图：周增仓比与涨跌幅

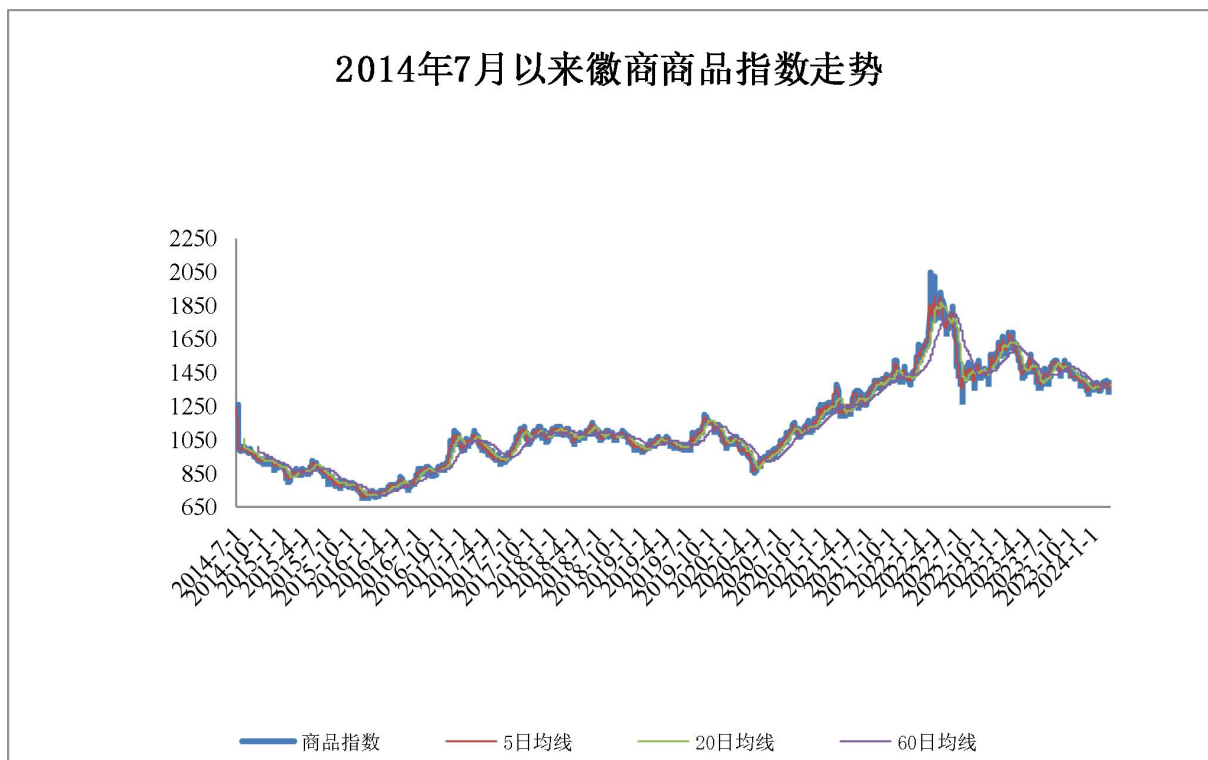


数据来源：徽商期货研究所

备注：增仓比为各板块品种加权持仓量较上一个统计周期的持仓量对比增长率

2. 商品指数走势

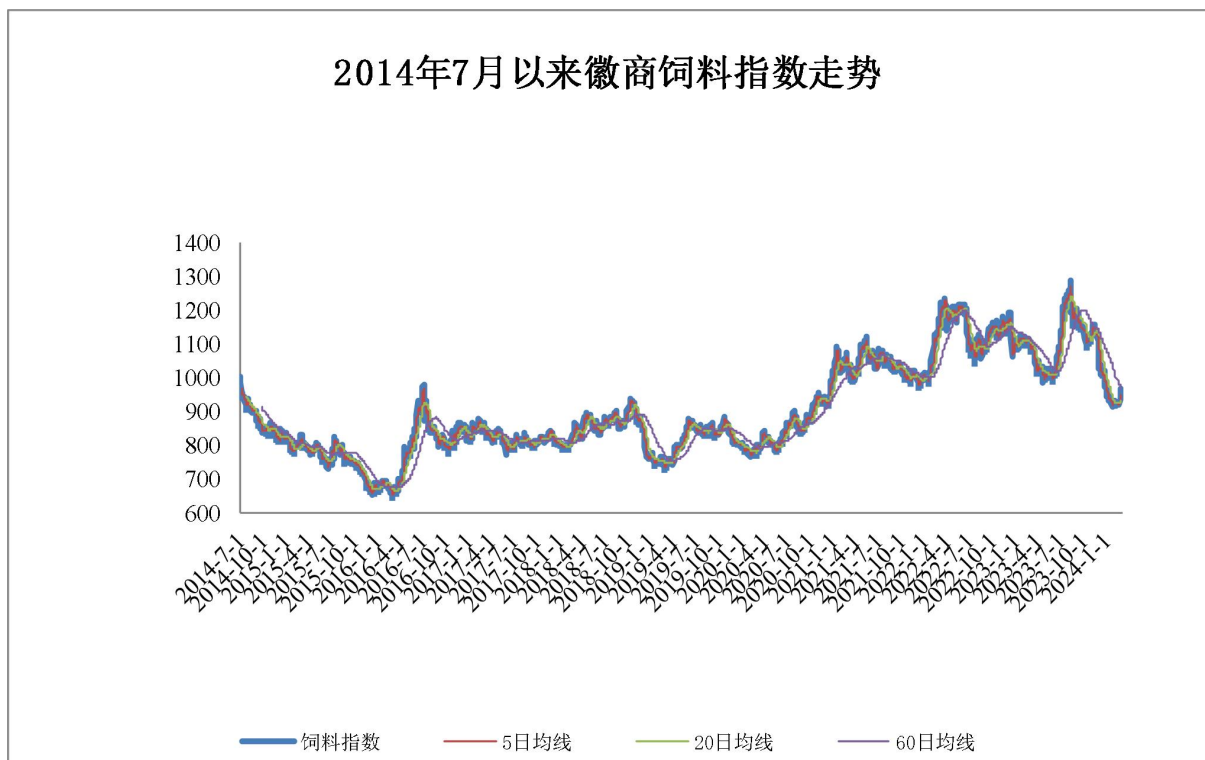
图：



数据来源：徽商期货研究所 Wind

3. 饲料指数走势

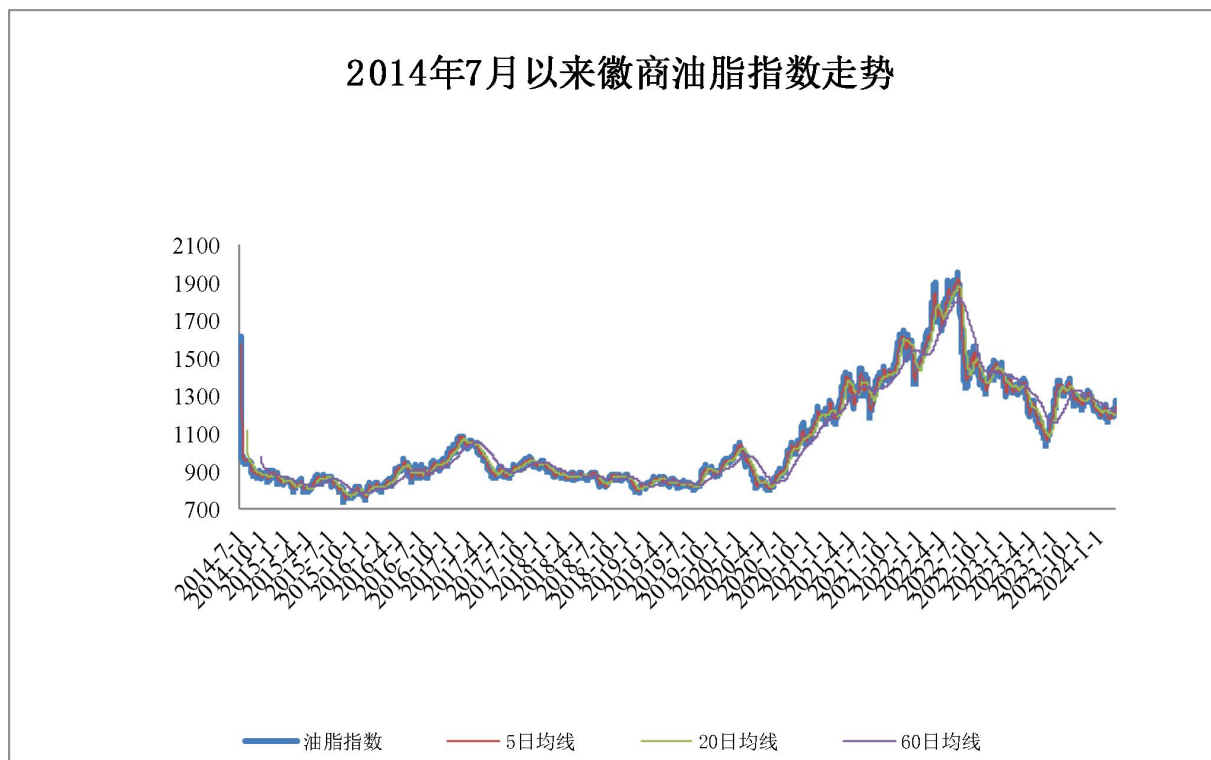
图：



数据来源：徽商期货研究所 Wind

4. 油脂指数走势

图：



数据来源：徽商期货研究所 Wind

5. 黑链指数走势

图：



数据来源：徽商期货研究所 Wind

6. 石油指数走势

图：



数据来源：徽商期货研究所 Wind

7. 纺织指数走势

图：



数据来源：徽商期货研究所 Wind

8. 有色指数走势

图：



数据来源：徽商期货研究所 Wind

9. 贵金属指数走势

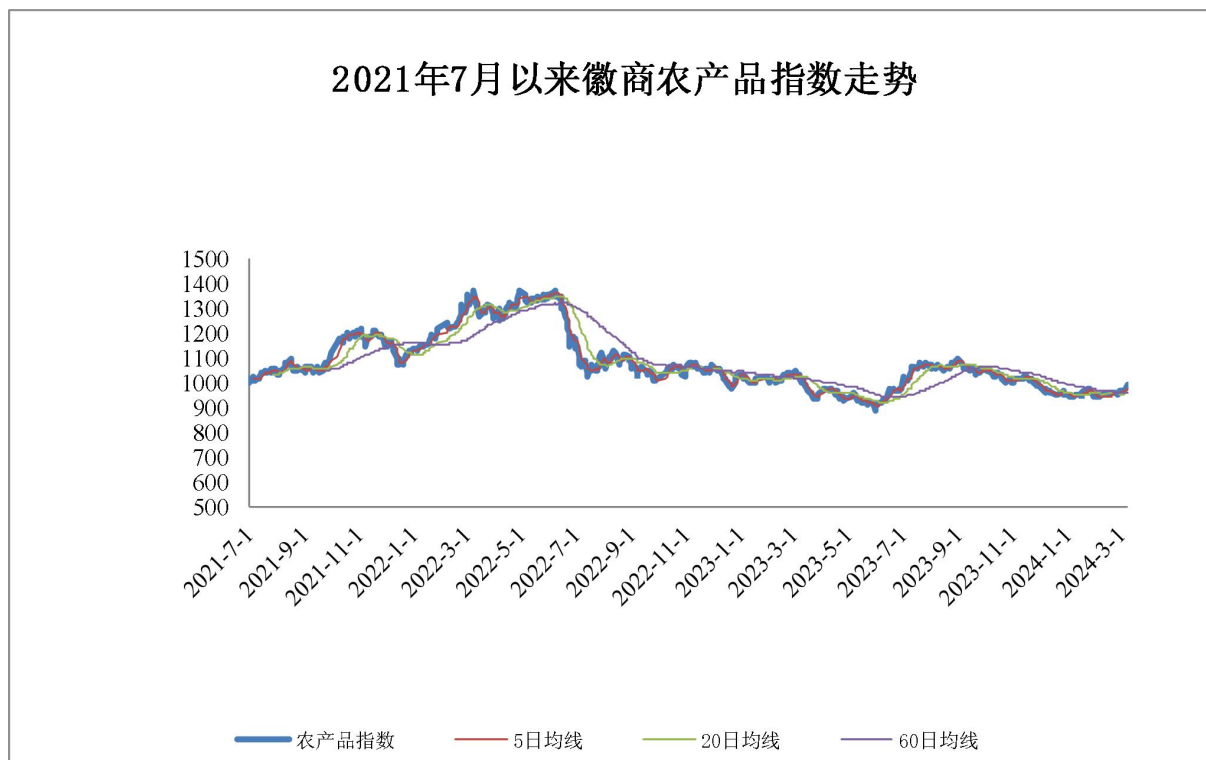
图：



数据来源：徽商期货研究所 Wind

10. 农产品指数走势

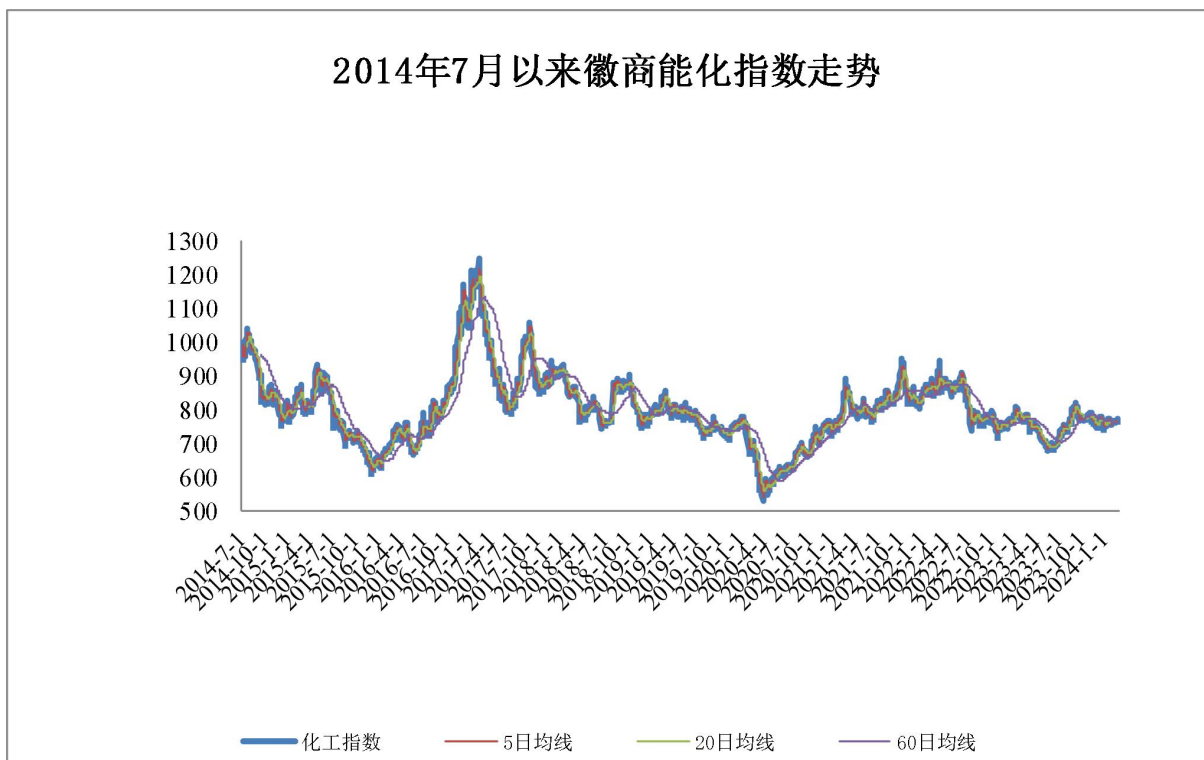
图：



数据来源：徽商期货研究所 Wind

11. 能化指数走势

图：



数据来源：徽商期货研究所 Wind

免责声明

【徽商指数周度报告由徽商期货研究所组织撰写，供业务人员及在徽商期货进行期货交易的投资者参考。尽管本刊所载信息我们认为是由可靠来源取得或编制，徽商期货并不保证本刊所载信息或数据的准确性、有效性或完整性。本刊所载资料不应视为阁下对任何期货商品交易的直接依据。未经徽商期货授权，任何人不得以任何形式将本刊内容全部或部分发布、复制。】



感恩 · 合作 · 共赢 · 使命

徽商期货有限责任公司
HUI SHANG FUTURES CO., LTD.

地址：安徽省合肥市芜湖路 258 号 邮编：230061
电话：0551-62865913 传真：0551-62865899
网址：www.hsqh.net
全国统一客服电话：400-8878-707

扫一扫



期货云投研小程序



徽商期货官方微博



徽商期货官方微信