

1. 总体概况

截至2024年9月6日，徽商指数报于1422.257，周跌幅为3.91%。

饲料指数上涨4.473%。中国商务部宣布将对加拿大进口油菜籽发起反倾销调查，多头资金持续入场推涨菜粕，目前已脱离基本面开始运行，主要需关注资金流向，先关注能否有效站稳2500元上方。中长期来看，郑粕期价将维持偏强震荡。美豆新作收获期临近，集中性供应压力逐渐显现，出口节奏稍有放缓，市场静待9月份美农报告指引，短线期价有向下测试980-990美分区间支撑。国内部分油厂已提前发出双节停机公告，个别企业因8月并未进行修整，停机计划超1个月时间，下游饲料厂和贸易商根据自身库存积极补货，现货成交放量。不过豆粕现货并不紧张，9月份大豆到港量预计为891.7万吨，较上月预报的930.8万吨到港量减少了39.1万吨，但仍高于国内850万吨的压榨需求，加上8月底油厂豆粕库存还有超130万吨，国内现货充足，临近周末，部分山东油厂再度催提，市场观望情绪再起，短期上涨动力减弱，或滞涨调整。

贵金属指数下跌3.157%。近期随着美国宏观经济数据的不断发布，经济能否实现软着陆仍存疑，制造业持续疲软，与服务业依然呈分化趋势；劳动力市场表现不一，8月新增非农就业人数大幅低于预期，失业率意外下滑，市场关于9月降息幅度仍存分歧，就业数据强化悲观经济预期。持续关注宏观经济发布情况，若后续制造业持续走软，大宗商品价格重心或继续下移。对于贵金属而言，短期宏观经济未现明显企稳迹象，经济基本面偏利空，但宏观政策降息预期对其价格亦有支撑，在经济和政策综合影响下，贵金属宽幅震荡为主。若9月如期降息25bp，对市场而言没有增量信息，在利多释放后市场或有调整压力，持续关注经济数据表现。中长期来看，降息、再通胀以及避险逻辑或继续提振贵金属价格，长期维持偏多思路。

其他板块涨跌幅如下，油脂指数下跌0.009%，黑链指数下跌5.831%，石油指数下跌6.255%，纺织指数下跌3.661%，有色指数下跌3.888%，农产品指数上涨0.089%，能化指数下跌3.815%，中间品指数下跌5.126%。

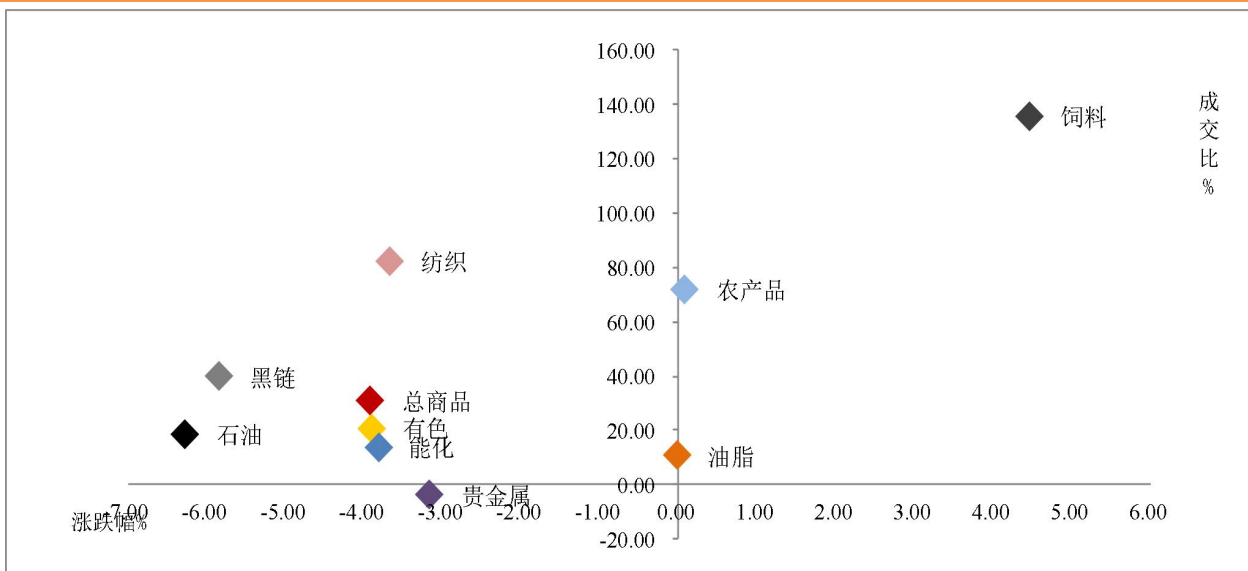


表：周涨跌幅

2024年9月6日			
	本周数值	上一周数值	涨跌幅(%)
商品指数	1422.257	1480.137	-3.910
饲料指数	930.461	890.621	4.473
油脂指数	1308.219	1308.331	-0.009
黑链指数	648.815	688.993	-5.831
石油指数	1016.405	1084.220	-6.255
纺织指数	891.858	925.753	-3.661
有色指数	1516.608	1577.962	-3.888
贵金属指数	1820.090	1879.428	-3.157
农产品指数	950.823	949.979	0.089
能化指数	761.038	791.222	-3.815
中间品指数	778.487	820.550	-5.126

数据来源：徽商期货研究所

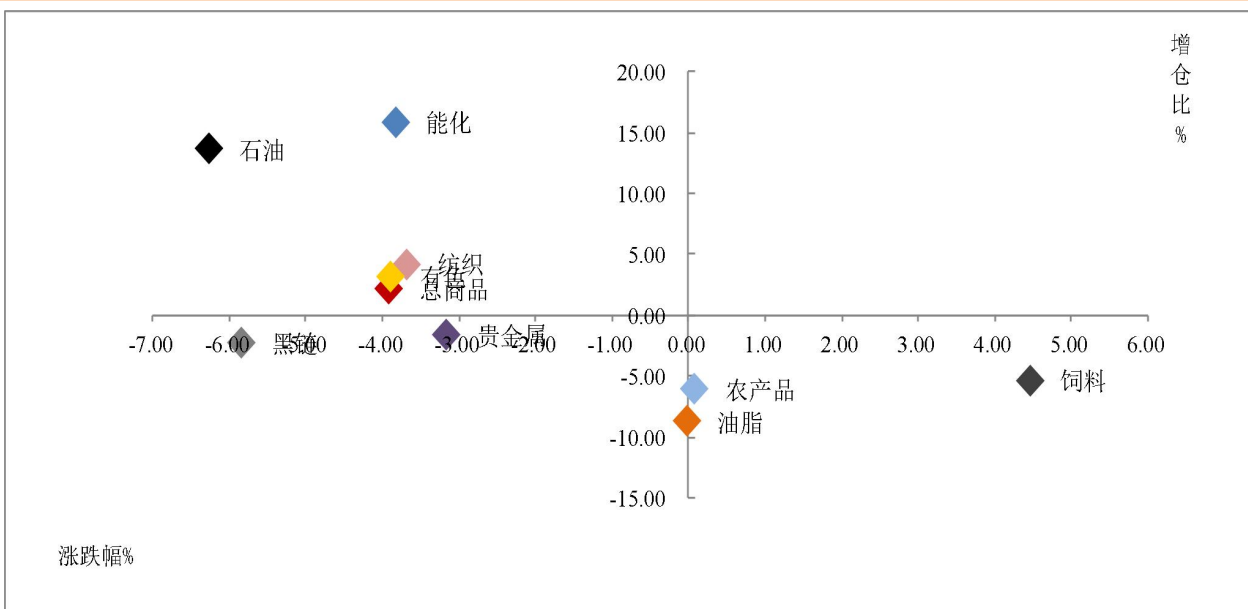
图：周成交比与涨跌幅



数据来源：徽商期货研究所

备注：成交比为各板块品种加权成交量较上一个统计周期的成交量对比增长率

图：周增仓比与涨跌幅



数据来源：徽商期货研究所

备注：增仓比为各板块品种加权持仓量较上一个统计周期的持仓量对比增长率

2. 商品指数走势

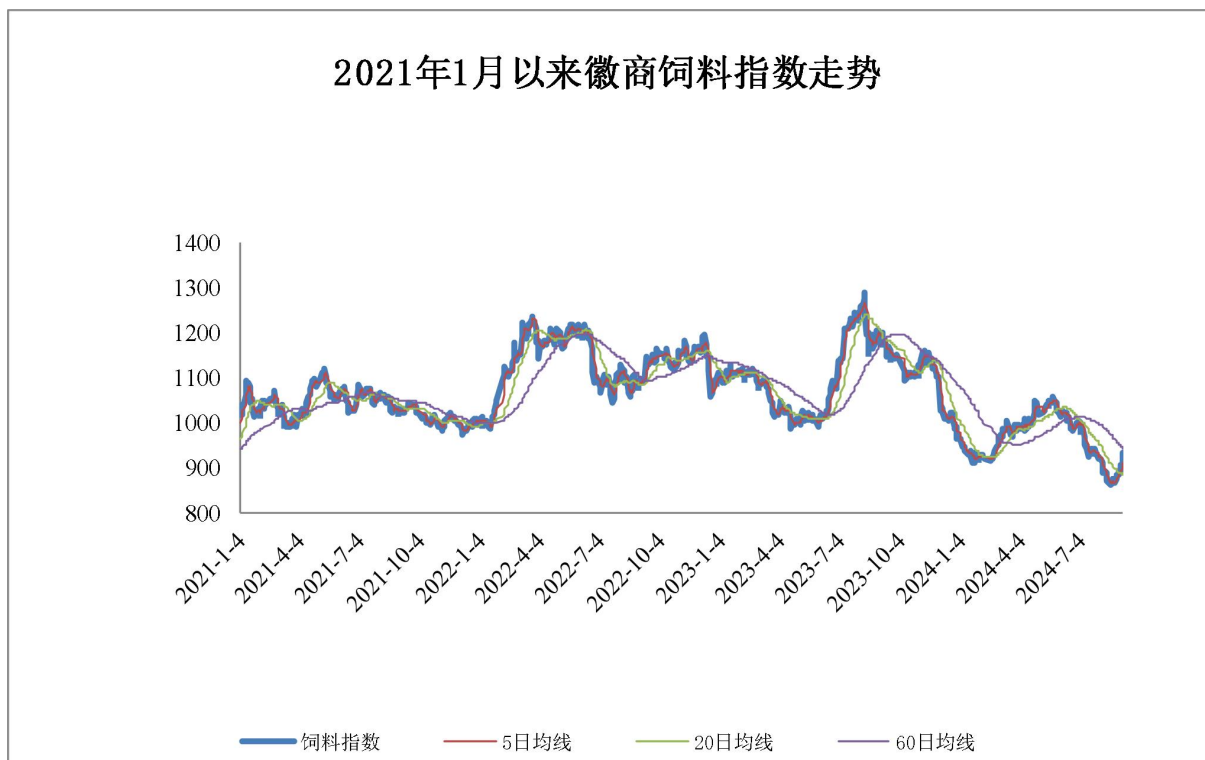
图：



数据来源：徽商期货研究所 Wind

3. 饲料指数走势

图：



数据来源：徽商期货研究所 Wind

4. 油脂指数走势

图：



数据来源：徽商期货研究所 Wind

5. 黑链指数走势

图：



数据来源：徽商期货研究所 Wind

6. 石油指数走势

图：



数据来源：徽商期货研究所 Wind

7. 纺织指数走势

图：



数据来源：徽商期货研究所 Wind

8. 有色指数走势

图：



数据来源：徽商期货研究所 Wind

9. 贵金属指数走势

图：



数据来源：徽商期货研究所 Wind

10. 农产品指数走势

图：



数据来源：徽商期货研究所 Wind

11. 能化指数走势

图：



数据来源：徽商期货研究所 Wind

12. 中间品指数走势

图：



数据来源：徽商期货研究所 Wind

免责声明

【徽商指数周度报告由徽商期货研究所组织撰写，供业务人员及在徽商期货进行期货交易的投资者参考。尽管本刊所载信息我们认为由可靠来源取得或编制，徽商期货并不保证本刊所载信息或数据的准确性、有效性或完整性。本刊所载资料不应视为阁下对任何期货商品交易的直接依据。未经徽商期货授权，任何人不得以任何形式将本刊内容全部或部分发布、复制。】



感恩 · 合作 · 共赢 · 使命

徽商期货有限责任公司
HUI SHANG FUTURES CO., LTD.

地址：安徽省合肥市芜湖路 258 号 邮编：230061
电话：0551-62865913 传真：0551-62865899
网址：www.hsqh.net
全国统一客服电话：400-8878-707

扫一扫



期货云投研小程序



徽商期货官方微博



徽商期货官方微信