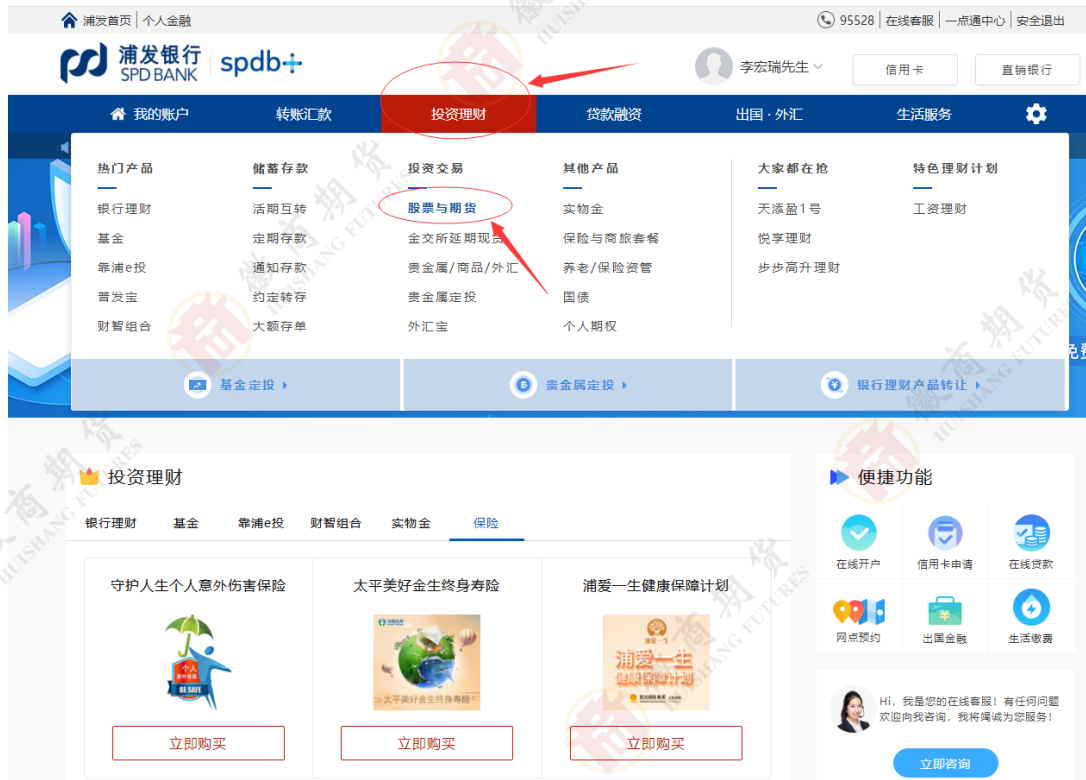


浦发银行网银银期签约流程

1、登录浦发银行网银，点击“投资理财”



2、在“投资理财”中选择“股票与期货”。



温
提

因各家银行银期界面与系统不断更新，相关截图仅供参考，具体操作以银行端为准。

3、“银期（商）业务”下选择“签约开户”，在“服务类型”中选择“期货”。



4、在“服务商名称”中填写“徽商期货”，点击查询，选中后点击下方签约。



温
提

因各家银行银期界面与系统不断更新，相关截图仅供参考，具体操作以银行端为准。

5、依次输入开户手机号，以及在我司的资金账号，勾选阅读并同意协议。



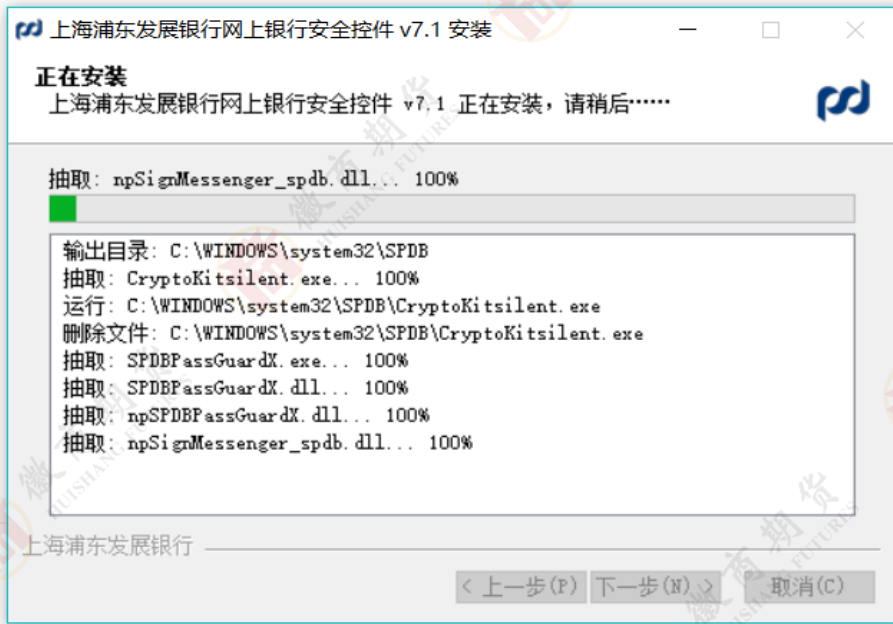
6、核实信息无误后填写，填写在我司期货账户的资金密码，并安装安全控件。



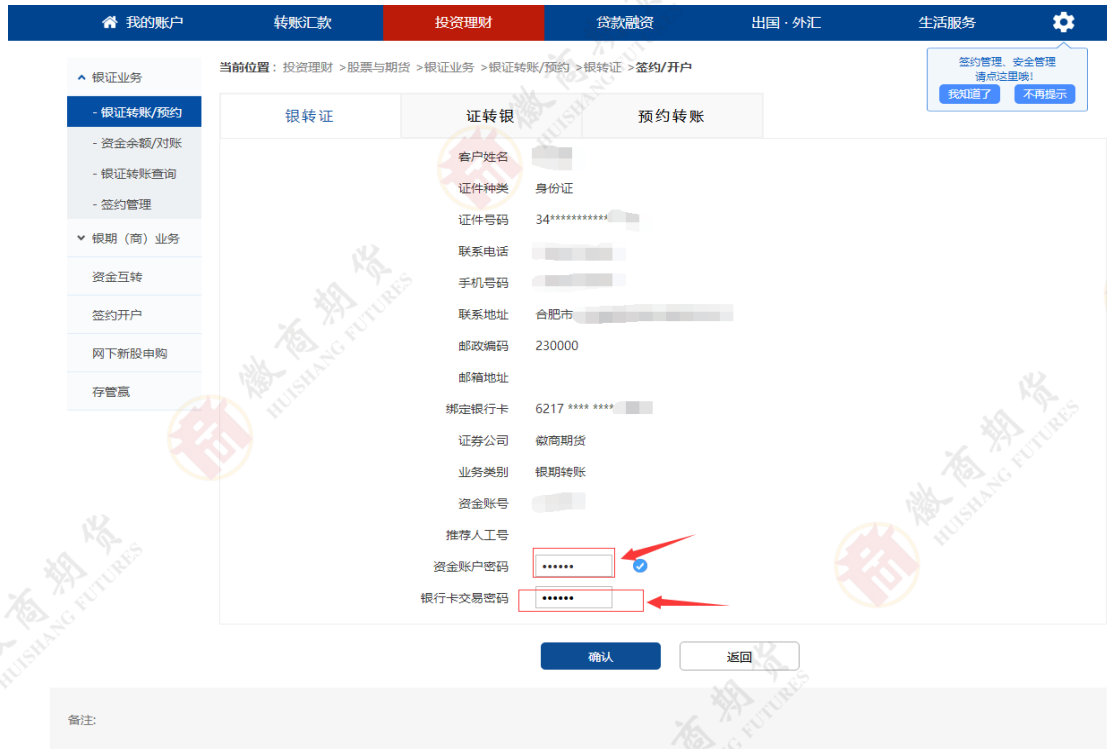
温
提

因各家银行银期界面与系统不断更新，相关截图仅供参考，具体操作以银行端为准。

手机号码



7、刷新网页依次输入在我司期货账户的资金密码和银行卡密码，点击“确认”即可绑定。



温馨提示

因各家银行银期界面与系统不断更新，相关截图仅供参考，具体操作以银行端为准。